

## MANUAL DE CONSERVAÇÃO E LIMPEZA

O design sempre esteve presente na cultura da Prodomo. Com o objetivo de atender às necessidades dos clientes finais, a empresa foca sua pesquisa estética e tecnológica direcionada a garantir máxima qualidade. Somos uma marca contemporânea, com produtos feitos à mão a partir de madeira de reflorestamento, aporte de tecnologias limpas e responsabilidade socioambiental.

Neste manual reunimos informações para que você saiba mais sobre a sua peça Prodomo Design e as boas práticas para que seu produto tenha uma longa duração.

Em caso de dúvidas, entre em contato com a nossa equipe.

---

## INFORMAÇÕES GERAIS

- Evite expor o produto à claridade do sol, os raios ultravioletas são cruéis com tecidos, couro ou madeiras;
- Evite comer sobre os estofados, a proliferação de ácaros e outros insetos é também provocada por resíduos e alimentos;
- Evite esfregar o aspirador no tecido, pois provoca o desgaste e a formação de bolinhas;
- Evite usar escovas para a limpeza, pois podem puxar fios de tecidos tramados;
- As tonalidades de madeira podem sofrer alterações da amostra do showroom, por se tratar de produto natural com veios, desenhos, etc;
- As madeiras tingidas, também sofrem interferência da madeira original, podendo alterar a tonalidade;
- O conforto e o acabamento dos sofás poderão sofrer pequenas alterações de acordo com a opção de tecido escolhida;
- Tecidos sofrem alterações de cor e tonalidade de acordo com a remessa;
- Tecidos podem sofrer descoloração dependendo da luminosidade do ambiente;
- Vidros laqueados podem sofrer alteração na tonalidade devido a interferência da tonalidade do vidro.

---

### AÇO INOX

Bonito e resistente, o aço inox é um material de fácil conservação. Através da limpeza adequada e rotineira é possível manter inalteradas as características originais, preservando sua resistência à corrosão, aparência e higiene. O aço inox, apesar de mais resistentes à umidade e maresia, deve ser limpo periodicamente com um pano embebido em uma solução de água e sabão neutro e, em seguida, secos com uma flanela. Os melhores produtos para conservar o aço inox são a água, o sabão, os detergentes suaves e neutros, os removedores a base de amônia, diluídos em água morna, aplicados com um pano macio ou uma esponja de nylon. Depois basta enxaguar com bastante água, preferencialmente morna, e secar com um pano macio. A secagem é

extremamente importante para evitar o aparecimento de manchas na superfície do produto. Produtos para limpeza de inox encontrados em supermercados também podem ser usados. Não usar em nenhum acabamento, esponjas de aço ou similares.

---

### COURO ECOLÓGICO

Utilize sabão neutro com pano macio umedecido. Não use produtos químicos ou abrasivos. Nos revestimentos com tonalidades claras, evitar contato com tecidos que soltem tinta e roupas escuras, como jeans. A exposição ao calor e sol podem causar rachaduras, ressecamento e desbotamento no couro. Para manchas ou sujeiras ocasionais, usar um papel absorvente ou pano de limpeza umedeci-

do em detergente neutro, friccionar levemente e remover o excesso com pano úmido em água limpa. Secar em ambiente arejado e na sombra.

## COURO NATURAL

---

Para limpeza, utilize um pano úmido, macio e com sabão neutro diluído em água. Evite exposição prolongada à luz do sol, pois podem causar rachaduras, ressecamento e desbotamento no couro. Não utilize polidor, óleo, solvente, detergente, verniz ou água com amônia. Remova imediatamente os líquidos derrubados sobre a superfície do couro antes que ele os absorva. A remoção imediata evitará que as regiões atingidas transformem-se em manchas permanentes. Para hidratação, utilize vaselina duas vezes ao ano em couro tipo vaqueta. O couro, por ser tratar de um material natural, mesmo passando por processo de curtição, tratamento ou impermeabilização, pode apresentar pequenas variações de tons, impermeabilização ou imperfeições na pele.

## MADEIRA NATURAL/ TINGIDA

---

Passar pano seco, limpo e macio que deverá ser passado no mesmo sentido do veio da madeira. Dependendo do nível de poeira impregnada pode passar um pouco de sabão neutro com uma esponja macia também seguindo os seus veios, retire o excesso com um pano limpo. Nunca utilize produtos do tipo lustra móveis, solventes, tiner, álcool, acetona, entre outros, pois eles podem manchar e agredir a superfície da madeira. O sol direto e intenso pode alterar e danificar a cor da madeira e/ou da pintura. Áreas molhadas devem ser evitadas.

## TECIDOS

---

Limpe delicadamente e semanalmente a poeira depositada sobre o tecido com um aspirador de pó e realize uma escovação suave, uma ou duas vezes durante a semana. Não esfregue demais para não danificar as fibras do tecido, o que pode ocasionar bolinhas superficiais. Retire imediatamente as sujeiras acidentais utilizando uma esponja ou pano branco, limpo e macio. Em casos de manchas de difícil remoção ou que já tenha penetrado no tecido, recomenda-se contratar uma empresa especializada. Não deixe o produto exposto ao sol, pois podem


ocorrer alterações nas tonalidades, além de danificar as fibras do tecido. Locais úmidos podem provocar mofo e conseqüentemente manchas irreversíveis. Para a limpeza rotineira, utilizar o aspirador de pó para deixar as almofadas e o sofá sem poeira. Se as almofadas e os encostos forem soltos, tire-os da estrutura principal para passar o aspirador em todas as peças e também nos cantinhos. Para assentos e encostos fixos, tente usar o aspirador entre todas as frestas e costuras.


## VIDRO/ CRISTAL

---


Passar um pano seco, limpo e macio, periodicamente. Utilize produtos próprios para a limpeza de vidros, se preferir utilize papel toalha para absorver o excesso.

### PARA MAIS INFORMAÇÕES:

 (31) 3541-8855

 @prodomodesign

 contato@prodomodesign.com.br

 Rua Rainha Elizabeth, 77 Jardim Canadá - Nova Lima (MG)